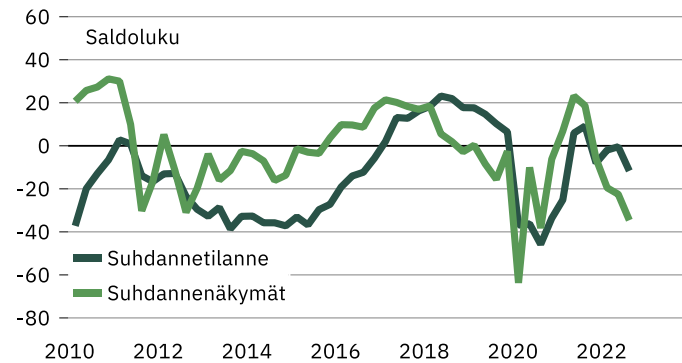


# Uusimaa

## Suhdannebarometri

- Suhdannetilanne muuttui syksyn alussa normaalia heikommaksi
- Tuotannon ja henkilökunnan määrän kasvu jatkui kolmannella neljänneksellä
- Kysyntä on vaimentunut yhä useammalla – rekrytoinnissa ongelmia
- Suhdannenäkymät ovat harmaat, saldoluku -34

### Suhdanteet



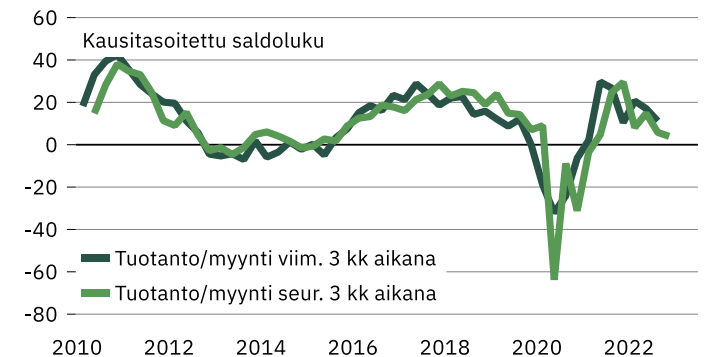
Uudenmaan yritysten suhdanteet ovat heikentyneet energian hintaan ja talouskasvun hiipumiseen liittyvän epävarmuuden lisääntyessä. Lokakuussa 2022 yritykset arvioivat suhdannetilanteen hieman normaalia vaimeammaksi, saldoluku -12. Heinäkuussa tehdyssä tiedustelussa vastaava saldoluku oli 0.

Lähikuukausia koskevat yleiset suhdannenäkymät ovat vaisut, saldoluku -34 (heinäkuussa -23). Suhdanteiden paranemista ennakoivat lokakuussa 6 % vastaajista ja heikkenemistä odotti 40 % vastaajista. Uudenmaan suhdannenäkymät ovat koko maan keskiarvoa myönteisemmät.

Tuotanto ja myynti kohosi hieman heinä-syyskuussa. Tuotannon arvioidaan lisääntyvän hivenerän lähikuukausien aikana. Henkilökunnan määrän raportoidaan kohonneen aavistuksen heinä-syyskuussa. Henkilökunnan määrän arvioidaan lisääntyvän aavistuksen verran lähikuukausien kuluessa.

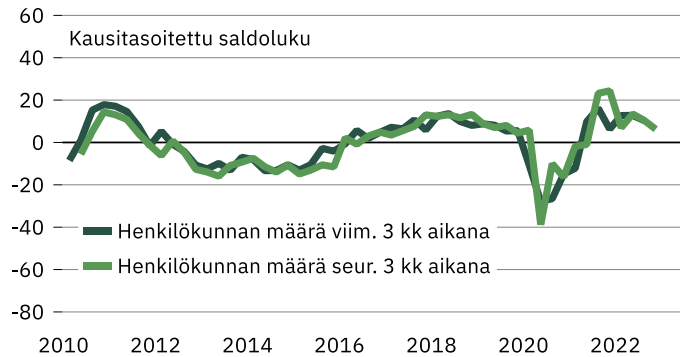
Ammattityövoiman puute oli lokakuussa yleisin kasvun este 34 %:n osuudella. Heikko kysyntä oli yleistynyt ongelmana ja se vaivasi 29 %:ia vastaajista. Kannattavuuden arvioidaan huonontuneen hieman vuodentakaiseen verrattuna.

### Tuotanto/myyntikehitys



# Uusimaa

## Henkilöstökehitys



Yrityksiä 354  
Henkilökunta 103412

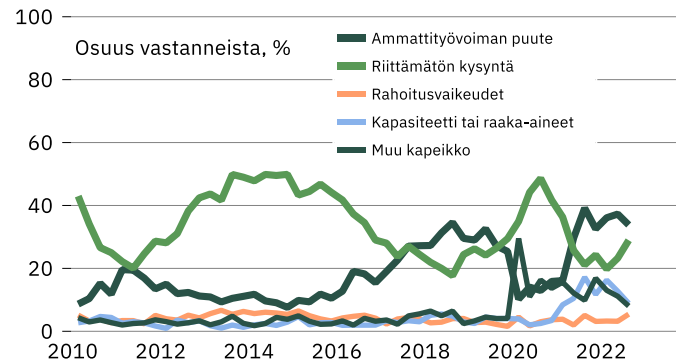
Tuotannon määrä viimeisen kolmen kuukauden aikana 31  
Tuotannon määrä viimeisen kolmen kk aikana vuodentakaiseen verrattuna 44  
Tuotannon määrän odotetaan olevan seuraavan kolmen kuukauden aikana 27

Henkilökunnan määrä viimeisen kolmen kuukauden aikana 21  
Henkilökunnan määrän odotetaan olevan seuraavan kolmen kk:n aikana 16

Tuotannon kasvun esteet  
Kapeikkona ammattityövoiman puute (kaikista vastaajista) 34  
puute kapasiteetista tai materiaaleista 9  
riittämätön kysyntä 29  
rahoitusvaikeudet 5  
muu tuotantokapeikko 8

Suhdannetilanteen arvioidaan olevan tällä hetkellä 14  
Suhdannenäkymien odotetaan lähitulevaisuudessa paranevan/huononevan 6

## Kasvun esteet



Vastausten prosenttijakaumat  
Suurempi/kyllä Yhtä suuri Pienempi Saldoluku

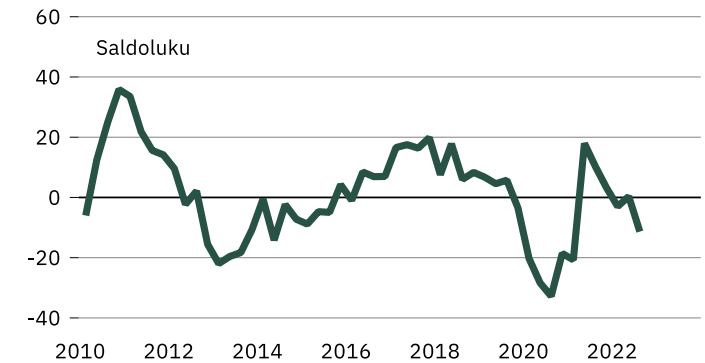
Tuotannon määrä viimeisen kolmen kuukauden aikana 31 50 19 12  
Tuotannon määrä viimeisen kolmen kk aikana vuodentakaiseen verrattuna 44 34 22 22  
Tuotannon määrän odotetaan olevan seuraavan kolmen kuukauden aikana 27 53 20 7

Henkilökunnan määrä viimeisen kolmen kuukauden aikana 21 67 12 9  
Henkilökunnan määrän odotetaan olevan seuraavan kolmen kk:n aikana 16 69 15 1

Tuotannon kasvun esteet 71 71  
Kapeikkona ammattityövoiman puute (kaikista vastaajista) 34 34  
puute kapasiteetista tai materiaaleista 9 9  
riittämätön kysyntä 29 29  
rahoitusvaikeudet 5 5  
muu tuotantokapeikko 8 8

Suhdannetilanteen arvioidaan olevan tällä hetkellä 14 60 26 -12  
Suhdannenäkymien odotetaan lähitulevaisuudessa paranevan/huononevan 6 54 40 -34

## Kannattavuus edelliseen vuoteen verrattuna



Katsaus perustuu Elinkeinoelämän keskusliiton EK:n lokakuussa 2022 tekemään suhdannetiedusteluun. Tuloksissa on laskettu yhteen teollisuus, rakentaminen ja palvelut.

Aluekatsauksen tuloksia ei ole koko maan Suhdannebarometrituloksista poiketen painotettu, eli kaikki yritykset saavat yhtä suuren painoarvon. Tiedustelu on osa EU:n harmonisoitua suhdannekyselyjärjestelmää.

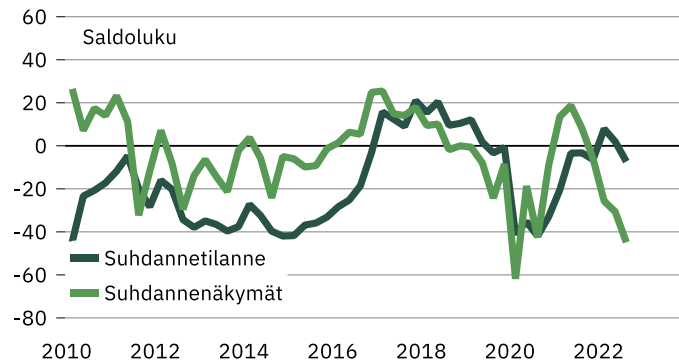
Lisätietoja: Ekonomisti Jouko Kangasniemi, puh. 040 5518136  
<https://ek.fi/tavoitteemme/talospoliitiikka/suhdannetiedustelut/>

# Lounais-Suomi

## Suhdannebarometri

- Suhdannetilannearviot hiipuivat alkusyksyn aikana
- Tuotanto- ja myyntimäärät lisääntyivät kolmannella neljänneksellä – odotukset vaimeita
- Ammattityövoimapula yleisin kasvun este
- Suhdanneodotukset ovat heikentyneet, saldoluku -45

### Suhdanteet



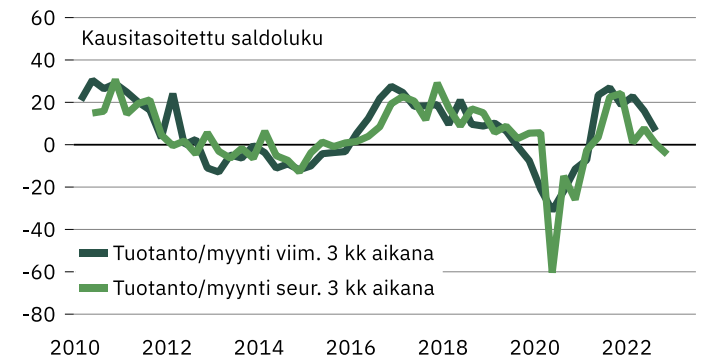
Lounais-Suomen yritysten suhdannetilannearviot olivat lokakuussa 2022 hieman normaalia heikkomat, saldoluku -8. Edellisessä, heinäkuussa tehdyssä tiedustelussa suhdannetilannetta kuvaava saldoluku oli 2.

Suhdannenäkymät ovat aiempaa tummemmat, saldoluku -45. Heinäkuisessa tiedustelussa vastaava saldoluku oli -30. Suhdanteiden paranemista ennakoivat lokakuussa 6 % yrityksistä ja 51 % alueen vastaajista arvioivat suhdanteiden olevan laskussa. Lounais-Suomen suhdannenäkymät ovat aavistuksen koko maan keskiarvoa varovaisemmat.

Tuotannon ja myynnin arvioidaan lisääntyneen hieman heinä-syyskuussa. Tuotannon odotetaan vähenevän lievästi lähikuukausina. Henkilökuntaa palkattiin lisää kausivaihtelu huomioon ottaen kolmannella neljänneksellä. Henkilökunnan määrän arvioidaan pysyvän ennallaan lähikuukausien aikana.

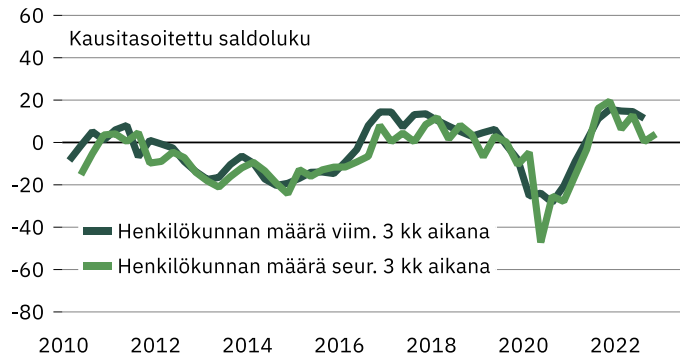
Ammattityövoiman puute oli lokakuussa yleisin kasvun este 43 %:n osuudella. Heikko kysyntä oli ongelmana 34 %:lla vastaajista. Kustannukset ovat yleisesti nousussa ja kannattavuuden arvioidaan heikentyneen edelleen hieman verrattuna vuodentakaiseen tilanteeseen.

### Tuotanto/myyntikehitys



# Lounais-Suomi

## Henkilöstökehitys



Yrityksiä 146  
Henkilökunta 27636

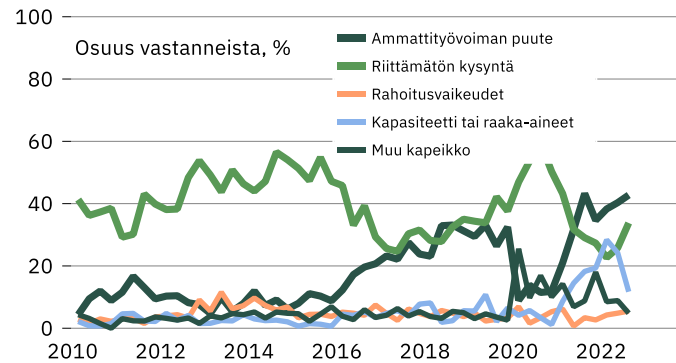
Tuotannon määrä viimeisen kolmen kuukauden aikana  
Tuotannon määrä viimeisen kolmen kk aikana vuodentakaiseen verrattuna  
Tuotannon määrän odotetaan olevan seuraavan kolmen kuukauden aikana

Henkilökunnan määrä viimeisen kolmen kuukauden aikana  
Henkilökunnan määrän odotetaan olevan seuraavan kolmen kk:n aikana

Tuotannon kasvun esteet  
Kapeikkona ammattityövoiman puute (kaikista vastaajista)  
puute kapasiteetista tai materiaaleista  
riittämätön kysyntä  
rahoitusvaikeudet  
muu tuotantokapeikko

Suhdannotilanteen arvioidaan olevan tällä hetkellä  
Suhdannotilanteen odotetaan lähitulevaisuudessa paranevan/huononevan

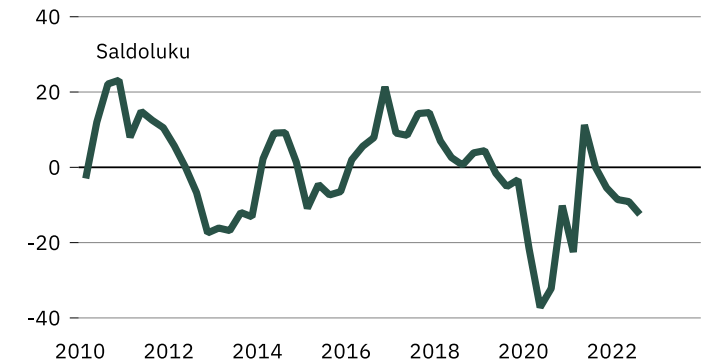
## Kasvun esteet



Vastausten prosenttijakaumat  
Suurempi/kyllä Yhtä suuri Pienempi Saldoluku

	Suurempi/kyllä	Yhtä suuri	Pienempi	Saldoluku
Tuotannon määrä viimeisen kolmen kuukauden aikana	26	53	21	5
Tuotannon määrä viimeisen kolmen kk aikana vuodentakaiseen verrattuna	37	42	21	16
Tuotannon määrän odotetaan olevan seuraavan kolmen kuukauden aikana	15	53	32	-17
Henkilökunnan määrä viimeisen kolmen kuukauden aikana	21	58	21	0
Henkilökunnan määrän odotetaan olevan seuraavan kolmen kk:n aikana	15	66	19	-4
Tuotannon kasvun esteet	77			77
Kapeikkona ammattityövoiman puute (kaikista vastaajista)	43			43
puute kapasiteetista tai materiaaleista	12			12
riittämätön kysyntä	34			34
rahoitusvaikeudet	6			6
muu tuotantokapeikko	5			5
Suhdannotilanteen arvioidaan olevan tällä hetkellä	15	62	23	-8
Suhdannotilanteen odotetaan lähitulevaisuudessa paranevan/huononevan	6	43	51	-45

## Kannattavuus edelliseen vuoteen verrattuna



Katsaus perustuu Elinkeinoelämän keskusliiton EK:n lokakuussa 2022 tekemään suhdannetiedusteluun. Tuloksissa on laskettu yhteen teollisuus, rakentaminen ja palvelut.

Aluekatsauksen tuloksia ei ole koko maan Suhdannebarometrituloksista poiketen painotettu, eli kaikki yritykset saavat yhtä suuren painoarvon. Tiedustelu on osa EU:n harmonisoitua suhdannekyselyjärjestelmää.

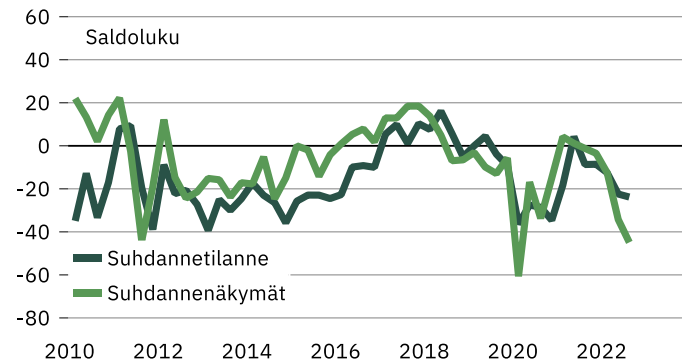
Lisätietoja: Ekonomisti Jouko Kangasniemi, puh. 040 5518136  
<https://ek.fi/tavoitteemme/talospoliitiikka/suhdannetiedustelut/>

# Kaakkois-Suomi

## Suhdannebarometri

- Suhdannetilanne vaimeni hieman alkusyksystä 2022
- Tuotanto on pysynyt likimain ennallaan – kysynnän heikkous yhä yleisempi ongelma
- Kannattavuus hiipuu korkeiden kustannusten seurauksena
- Suhdanneodotukset ovat yhä enemmän miinuksella, saldoluku -45

### Suhdanteet



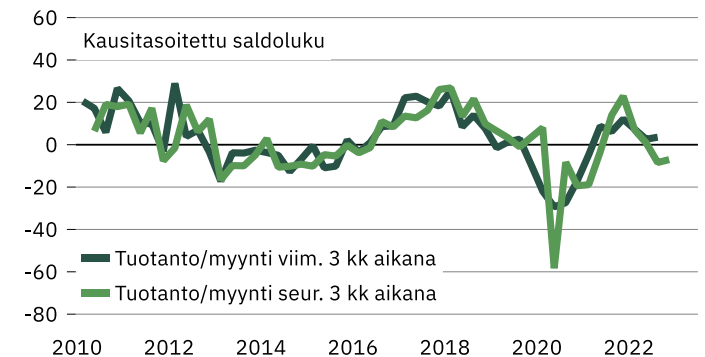
Kaakkois-Suomen yritysten suhdannearviot heikkenivät Venäjän hyökkäyssodan myötä selvästi alkuvuodesta 2022. Tämänhetkinen tilanne kuvattiin lokakuussa jälleen hieman normaalia vaisummaksi, saldoluku -24 (heinäkuussa -22).

Lähikuukausien suhdannenäkymät ovat heikot, saldoluku -45 (heinäkuussa -35). Suhdanteiden paranemista ennakoi lokakuussa 5 % alueen vastaajista ja 50 % yrityksistä arvioi suhdanteiden olevan laskusuunnassa. Ennallaan suhdanteet pysyivät 45 %:lla vastaajista. Kaakkois-Suomen suhdannearviot ovat aavistuksen koko maan keskiarvoa varovaisemmat.

Tuotanto ja myynti pysyi likimain ennallaan heinä-syyskuun aikana. Tuotannon ennakoitaan vähenevän hienoisesti lähikuukausien kuluessa. Henkilökuntamäärät kasvoivat kausitekijät huomioon ottaen hieman heinä-syyskuun aikana. Henkilöstön odotetaan supistuvan hienoisesti lähikuukausina.

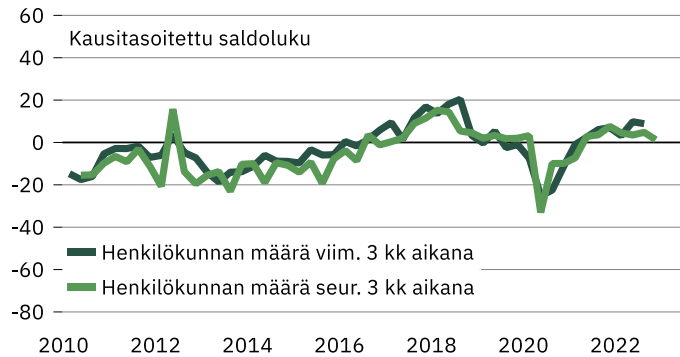
Heikko kysyntä oli lokakuussa yleisin tuotannon kasvun este 40 %:n osuudella. Ammattityövoiman puute oli ongelmana 31 %:lla vastaajista. Kannattavuus huonontui hieman verrattuna vuodentakaiseen tilanteeseen.

### Tuotanto/myyntikehitys

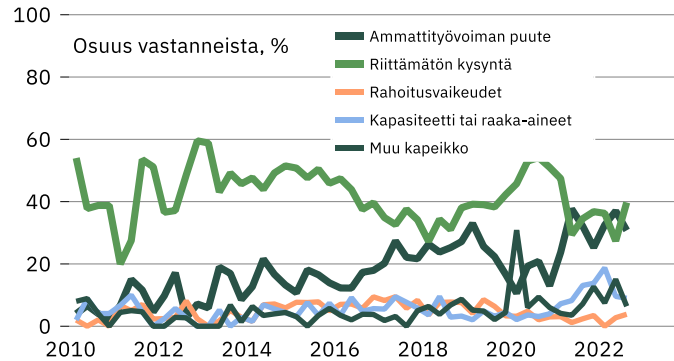


# Kaakkois-Suomi

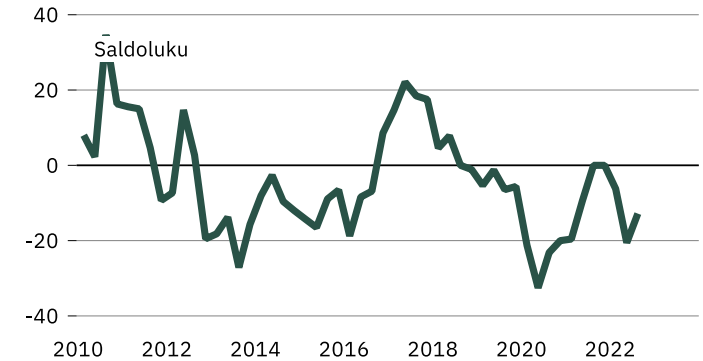
## Henkilöstökehitys



## Kasvun esteet



## Kannattavuus edelliseen vuoteen verrattuna



Yrityksiä 78  
Henkilökunta 7428

	Vastausten prosenttijakaumat			Saldoluku
	Suurempi/kyllä	Yhtä suuri	Pienempi	
Tuotannon määrä viimeisen kolmen kuukauden aikana	23	57	20	3
Tuotannon määrä viimeisen kolmen kk aikana vuodentakaiseen verrattuna	38	32	30	8
Tuotannon määrän odotetaan olevan seuraavan kolmen kuukauden aikana	14	56	30	-16
Henkilökunnan määrä viimeisen kolmen kuukauden aikana	15	73	12	3
Henkilökunnan määrän odotetaan olevan seuraavan kolmen kk:n aikana	9	77	14	-5
Tuotannon kasvun esteet	77			77
Kapeikkona ammattityövoiman puute (kaikista vastaajista)	31			31
puute kapasiteetista tai materiaaleista	9			9
riittämätön kysyntä	40			40
rahoitusvaikeudet	4			4
muu tuotantokapeikko	6			6
Suhdantetilanteen arvioidaan olevan tällä hetkellä	8	60	32	-24
Suhdannenäkymien odotetaan lähitulevaisuudessa paranevan/huononevan	5	45	50	-45

Katsaus perustuu Elinkeinoelämän keskusliiton EK:n lokakuussa 2022 tekemään suhdannetiedusteluun. Tuloksissa on laskettu yhteen teollisuus, rakentaminen ja palvelut.

Aluekatsauksen tuloksia ei ole koko maan Suhdannebarometrituloksista poiketen painotettu, eli kaikki yritykset saavat yhtä suuren painoarvon. Tiedustelu on osa EU:n harmonisoitua suhdannekyselyjärjestelmää.

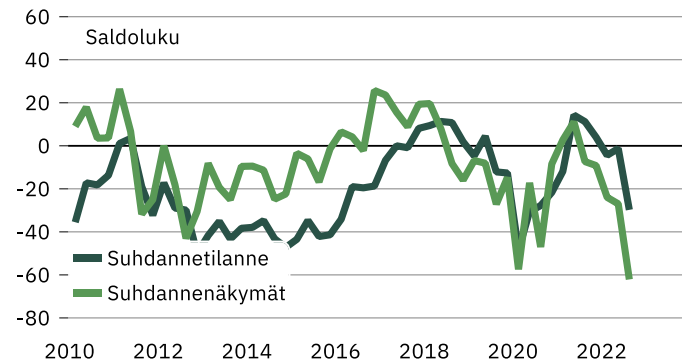
Lisätietoja: Ekonomisti Jouko Kangasniemi, puh. 040 5518136  
<https://ek.fi/tavoitteemme/talouspolitiikka/suhdannetiedustelut/>

# Itä-Suomi

## Suhdannebarometri

- Suhdannearviot heikkenivät selvästi kesän 2022 lopulla ja syksyn alussa
- Tuotannon ja myynnin ennakoitaan vähenevän hieman loppuvuoden aikana
- Kysynnän heikkous on yleisin kapeikkotekijä
- Suhdanneodotukset ovat alamaissa, saldoluku -62

### Suhdanteet



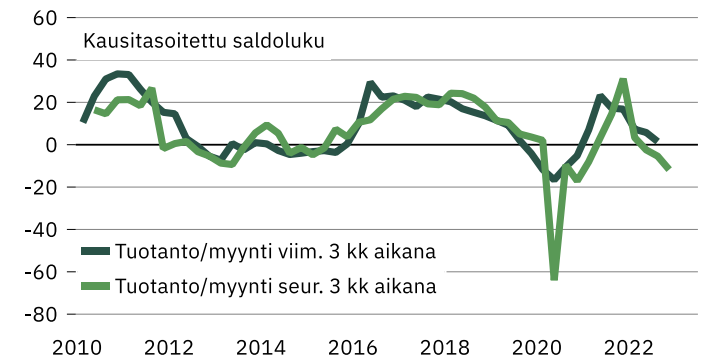
Itä-Suomen yritysten suhdannearviot heikkenivät selvästi syksyn 2022 aikana. Tämänhetkistä tilannetta kuvaavat suhdannekyselyvastaukset olivat lokakuussa yleisesti normaalia synkempiä, saldoluku -30 (heinäkuussa -1).

Suhdannenäkymät ovat vaisuja, saldoluku -62. Heinäkuussa tehdyssä tiedustelussa vastaava saldoluku oli -27. Suhdanteiden paranemista ennakoitiin lokakuussa 3 % alueen vastaajista ja heikkenemistä odotti 65 % vastaajista. Itä-Suomen suhdannenäkymät ovat koko maan keskiarvoa varovaisemmat.


Tuotannon ja myynnin arvioidaan pysyneen likimain ennallaan heinä-syyskuussa. Tuotannon arvioidaan vähenevän hieman lähikuukausien kuluessa. Henkilökuntamäärät säilyivät lähes ennallaan heinä-syyskuun aikana. Henkilökunnan määrä pysynee kausivaihtelu huomioiden ennallaan lähikuukausina.

Heikko kysyntä oli lokakuussa yleisin tuotannon kasvun este 41 %:n osuudella. Ammattityövoiman puute oli ongelmana 33 %:lla vastaajista. Kannattavuuden arvioidaan huonontuneen melko yleisesti vuodentakaiseen verrattuna.

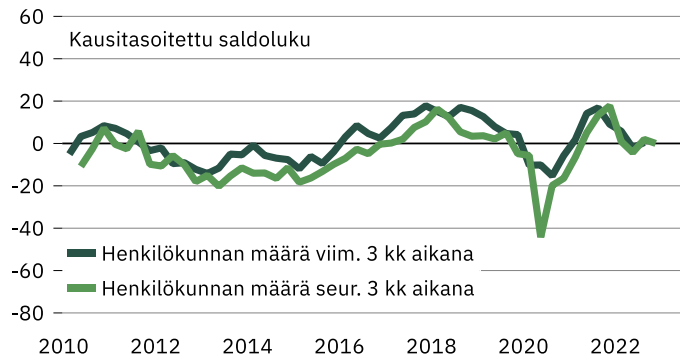
### Tuotanto/myyntikehitys



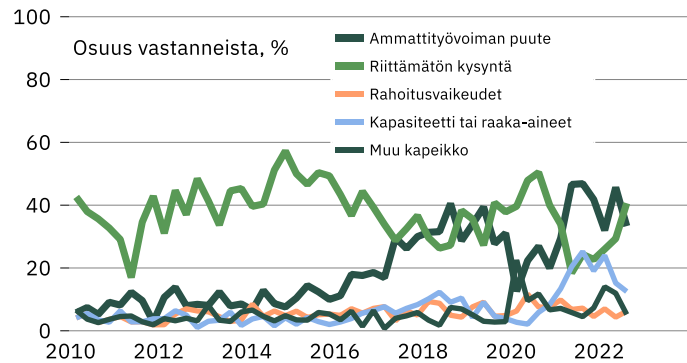
# Itä-Suomi



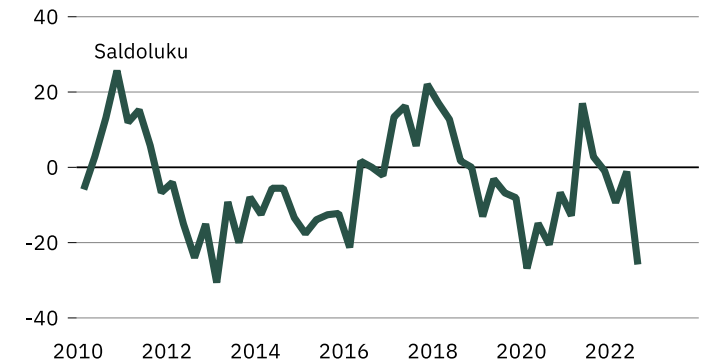
## Henkilöstökehitys



## Kasvun esteet



## Kannattavuus edelliseen vuoteen verrattuna



### Yrityksiä 97 Henkilökunta 19485

	Vastausten prosenttijakaumat			Saldoluku
	Suurempi/kyllä	Yhtä suuri	Pienempi	
Tuotannon määrä viimeisen kolmen kuukauden aikana	22	59	19	3
Tuotannon määrä viimeisen kolmen kk aikana vuodentakaiseen verrattuna	25	49	26	-1
Tuotannon määrän odotetaan olevan seuraavan kolmen kuukauden aikana	10	53	37	-27
Henkilökunnan määrä viimeisen kolmen kuukauden aikana	15	70	15	0
Henkilökunnan määrän odotetaan olevan seuraavan kolmen kk:n aikana	13	65	22	-9
Tuotannon kasvun esteet	71			71
Kapeikkona ammattityövoiman puute (kaikista vastaajista)	33			33
puute kapasiteetista tai materiaaleista	13			13
riittämätön kysyntä	41			41
rahoitusvaikeudet	6			6
muu tuotantokapeikko	5			5
Suhdannelitilanteen arvioidaan olevan tällä hetkellä	13	44	43	-30
Suhdannenäkymien odotetaan lähitulevaisuudessa paranevan/huononevan	3	32	65	-62

Katsaus perustuu Elinkeinoelämän keskusliiton EK:n lokakuussa 2022 tekemään suhdannetiedusteluun. Tuloksissa on laskettu yhteen teollisuus, rakentaminen ja palvelut.

Aluekatsauksen tuloksia ei ole koko maan Suhdannebarometrituloksista poiketen painotettu, eli kaikki yritykset saavat yhtä suuren painoarvon. Tiedustelu on osa EU:n harmonisoitua suhdannekyselyjärjestelmää.

Lisätietoja: Ekonomisti Jouko Kangasniemi, puh. 040 5518136  
<https://ek.fi/tavoitteemme/talospoliitiikka/suhdannetiedustelut/>

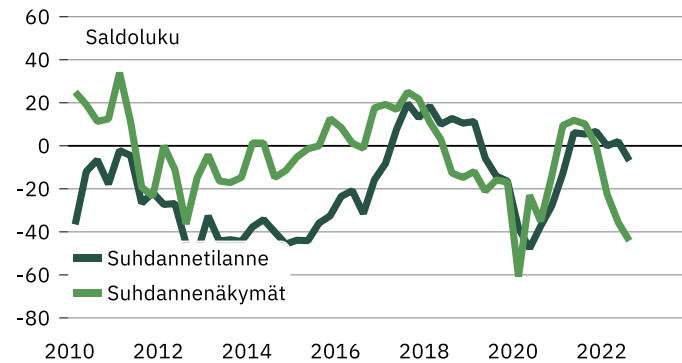


# Keski-Suomi

## Suhdannebarometri

- Suhdannetilanne oli lokakuussa 2022 hivenen normaalia heikompi
- Tuotantokehitys on pysynyt vakaana
- Ammattityövoimapula on edelleen selvästi yleisin kapeikko
- Suhdanneodotukset ovat jatkaneet hiipumistaan, saldoluku -45

### Suhdanteet



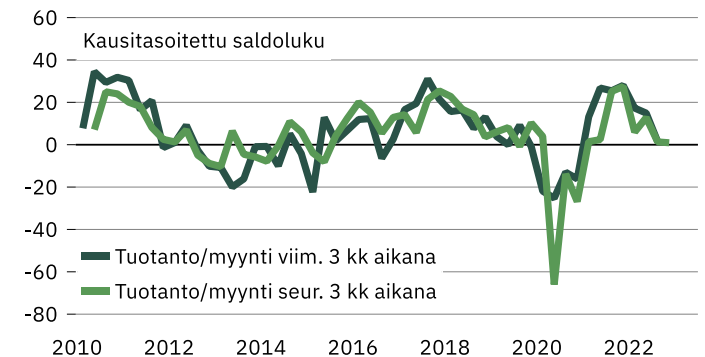
Keski-Suomen yritysten suhdannetilanne laski lokakuussa 2022 hivenen normaalia heikommaksi, saldoluku -7. Heinäkuussa tehdyssä tiedustelussa vastaava saldoluku oli 2.

Lähikuukausien suhdanneodotukset ovat vaimentuneet edelleen syksyn aikana. Suhdannenäkymien uusin saldoluku oli -45, kun saldoluku oli heinäkuussa -35. Suhdanteiden paranemista ennakoiti lokakuussa 1 % vastaajista ja heikkenemistä odotti 46 % vastaajista. Keski-Suomen suhdannekuva on koko maan keskiarvoon verrattuna aavistuksen harmaasävyinen.

Tuotanto- ja myyntimäärät säilyivät likimain ennallaan heinä-syyskuun aikana. Tuotannon odotetaan pysyvän kausitekijät huomioiden ennallaan myös lähikuukausien aikana. Henkilökuntamäärät pysyivät likimain muuttumattomina heinä-syyskuussa, eikä isoja muutoksia odoteta loppuvuodellekaan.

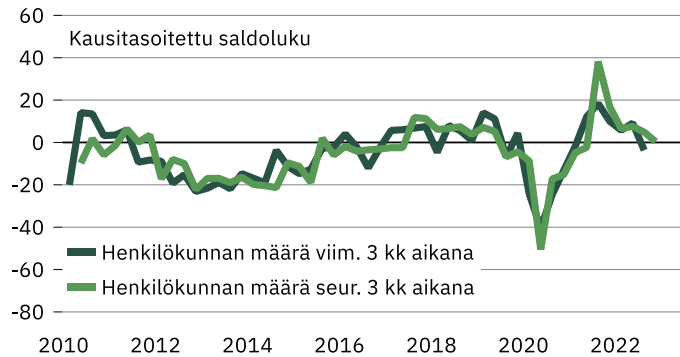
Ammattityövoiman puute oli lokakuussa yleisin kasvun este 41 %:n osuudella. Heikko kysyntä oli ongelmana 29 %:lla vastaajista. Kustannusten nousu on ollut viime kuukausina yleisesti hintojen nousua suurempaa. Kannattavuuden arvioidaan huonontuneen hieman vuodentakaiseen verrattuna.

### Tuotanto/myyntikehitys



# Keski-Suomi

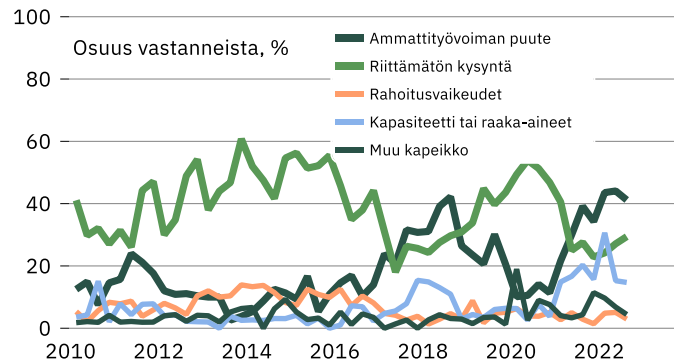
## Henkilöstökehitys



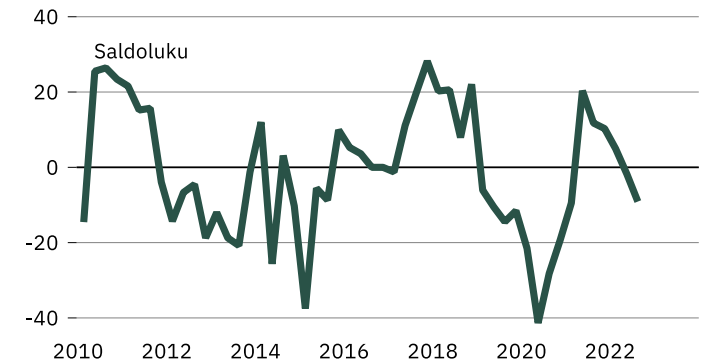
Yrityksiä 68  
Henkilökunta 12368

	Vastausten prosenttijakaumat			Saldoluku
	Suurempi/kyllä	Yhtä suuri	Pienempi	
Tuotannon määrä viimeisen kolmen kuukauden aikana	22	57	21	1
Tuotannon määrä viimeisen kolmen kk aikana vuodentakaiseen verrattuna	37	44	19	18
Tuotannon määrän odotetaan olevan seuraavan kolmen kuukauden aikana	22	51	27	-5
Henkilökunnan määrä viimeisen kolmen kuukauden aikana	16	68	16	0
Henkilökunnan määrän odotetaan olevan seuraavan kolmen kk:n aikana	7	78	15	-8
Tuotannon kasvun esteet	71			71
Kapeikkona ammattityövoiman puute (kaikista vastaajista)	41			41
puute kapasiteetista tai materiaaleista	15			15
riittämätön kysyntä	29			29
rahoitusvaikeudet	3			3
muu tuotantokapeikko	4			4
Suhdanneilanteen arvioidaan olevan tällä hetkellä	19	55	26	-7
Suhdannenäkymien odotetaan lähitulevaisuudessa paranevan/huononevan	1	53	46	-45

## Kasvun esteet



## Kannattavuus edelliseen vuoteen verrattuna



Katsaus perustuu Elinkeinoelämän keskusliiton EK:n lokakuussa 2022 tekemään suhdannetiedusteluun. Tuloksissa on laskettu yhteen teollisuus, rakentaminen ja palvelut.

Aluekatsauksen tuloksia ei ole koko maan Suhdannebarometrituloksista poiketen painotettu, eli kaikki yritykset saavat yhtä suuren painoarvon. Tiedustelu on osa EU:n harmonisoitua suhdannekyselyjärjestelmää.

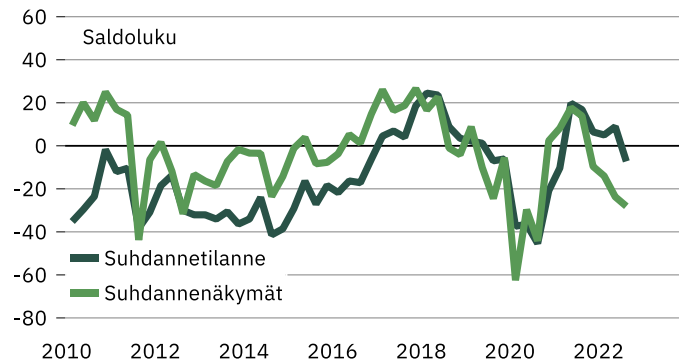
Lisätietoja: Ekonomisti Jouko Kangasniemi, puh. 040 5518136  
<https://ek.fi/tavoitteemme/talospoliitiikka/suhdannetiedustelut/>

# Pohjanmaa

## Suhdannebarometri

- Suhdannetilanne laski alkusyksyn 2022 aikana normaalia heikommaksi
- Tuotannon kasvun jatkui kolmannella neljänneksellä
- Ammattityövoimapula on yleisin kapeikko – kannattavuus hiipuu
- Suhdannenäkymät ovat harmaantuneet edelleen, saldoluku -28

### Suhdanteet



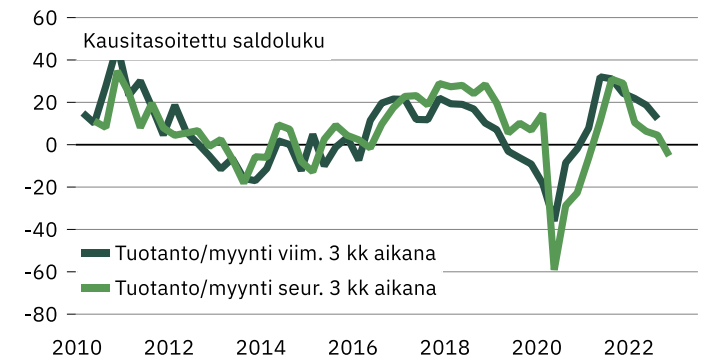
Inflaation kiihtyminen ja yleinen talouskasvun hidastuminen painavat myös pohjanmaalaisyriyten suhdannearvioita. Pohjanmaan yritykset kuvasivat suhdannetilanteen lokakuussa 2022 aavistuksen normaalia heikommaksi, saldoluku -7 (heinäkuussa 9).

Lähikuukausien suhdanneodotukset ovat jonkin verran miinuksella, saldoluku -28 (heinäkuussa -24). Suhdanteiden paranemista ennakoi lokakuussa 9 % yrityksistä ja 37 % yrityksistä arvioi suhdanteiden olevan laskusuunnassa. Pohjanmaan suhdannearviot ovat koko maan keskiarvoa myönteisemmät.

Tuotanto ja myyntimäärät kasvoivat aavistuksen heinä-syyskuussa. Tuotannon arvioidaan supistuvan hienoisesti lähikuukausina. Henkilökunnan määrä pysyi likimain ennallaan heinä-syyskuun aikana. Henkilöstön odotetaan säilyvän kausivaihtelu huomioon ottaen ennallaan lähikuukausina.

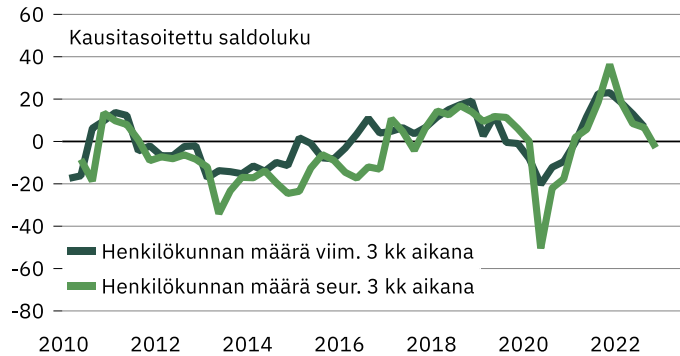
Ammattityövoiman puute oli lokakuussa yleisin kasvun este 39 %:n osuudella. Heikko kysyntä oli ongelmana 35 %:lla vastaajista. Kannattavuuden arvioidaan heikentyneen hienoisesti vuodentakaiseen verrattuna.

### Tuotanto/myyntikehitys



# Pohjanmaa

## Henkilöstökehitys



Yrityksiä 92  
Henkilökunta 14385.75

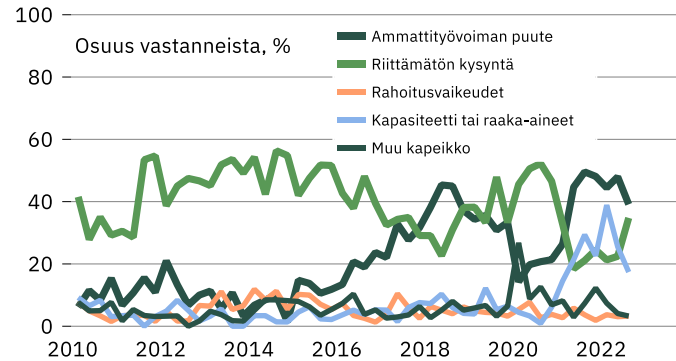
Tuotannon määrä viimeisen kolmen kuukauden aikana 25  
Tuotannon määrä viimeisen kolmen kk aikana vuodentakaiseen verrattuna 37  
Tuotannon määrän odotetaan olevan seuraavan kolmen kuukauden aikana 15

Henkilökunnan määrä viimeisen kolmen kuukauden aikana 22  
Henkilökunnan määrän odotetaan olevan seuraavan kolmen kk:n aikana 9

Tuotannon kasvun esteet  
Kapeikkona ammattityövoiman puute (kaikista vastaajista) 39  
puute kapasiteetista tai materiaaleista 17  
riittämätön kysyntä 35  
rahoitusvaikeudet 3  
muu tuotantokapeikko 3

Suhdannetilanteen arvioidaan olevan tällä hetkellä 16  
Suhdannenäkymien odotetaan lähitulevaisuudessa paranevan/huononevan 9

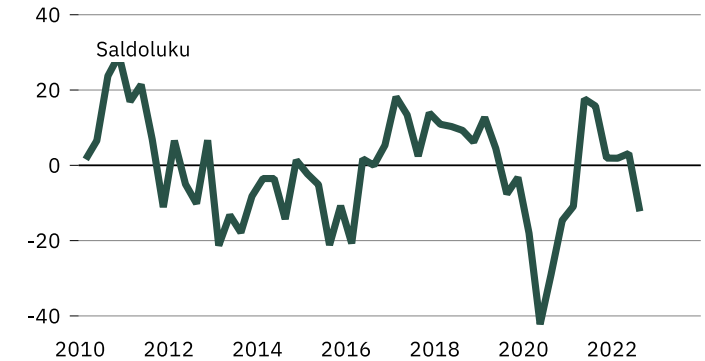
## Kasvun esteet



## Vastausten prosenttijakaumat

	Suurempi/kyllä	Yhtä suuri	Pienempi	Saldoluku
Tuotannon määrä viimeisen kolmen kuukauden aikana	25	55	20	5
Tuotannon määrä viimeisen kolmen kk aikana vuodentakaiseen verrattuna	37	36	27	10
Tuotannon määrän odotetaan olevan seuraavan kolmen kuukauden aikana	15	54	31	-16
Henkilökunnan määrä viimeisen kolmen kuukauden aikana	22	58	20	2
Henkilökunnan määrän odotetaan olevan seuraavan kolmen kk:n aikana	9	72	19	-10
Tuotannon kasvun esteet	79			79
Kapeikkona ammattityövoiman puute (kaikista vastaajista)	39			39
puute kapasiteetista tai materiaaleista	17			17
riittämätön kysyntä	35			35
rahoitusvaikeudet	3			3
muu tuotantokapeikko	3			3
Suhdannetilanteen arvioidaan olevan tällä hetkellä	16	61	23	-7
Suhdannenäkymien odotetaan lähitulevaisuudessa paranevan/huononevan	9	54	37	-28

## Kannattavuus edelliseen vuoteen verrattuna



Katsaus perustuu Elinkeinoelämän keskusliiton EK:n lokakuussa 2022 tekemään suhdannetiedusteluun. Tuloksissa on laskettu yhteen teollisuus, rakentaminen ja palvelut.

Aluekatsauksen tuloksia ei ole koko maan Suhdannebarometrituloksista poiketen painotettu, eli kaikki yritykset saavat yhtä suuren painoarvon. Tiedustelu on osa EU:n harmonisoitua suhdannekyselyjärjestelmää.

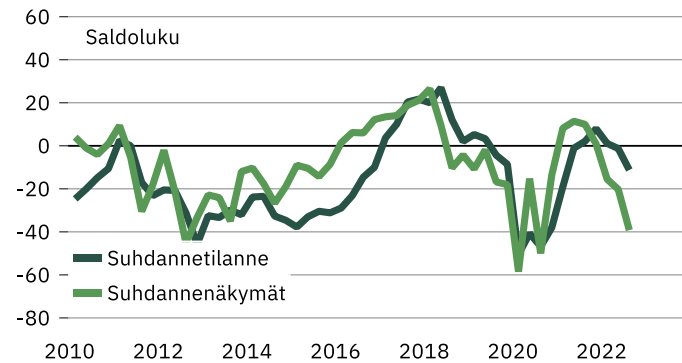
Lisätietoja: Ekonomisti Jouko Kangasniemi, puh. 040 5518136  
<https://ek.fi/tavoitteemme/talospoliitiikka/suhdannetiedustelut/>

# Pohjois-Suomi

## Suhdannebarometri

- Suhdannekuva synkentyi syksyllä 2022
- Tuotanto- ja myyntimääräkehitys on ollut vakaata
- Kysyntä on vaimentunut, mutta myös ammattitaitoisesta työvoimasta on pulaa
- Suidannenäkymät ovat harmaat, saldoluku -39

### Suhdanteet



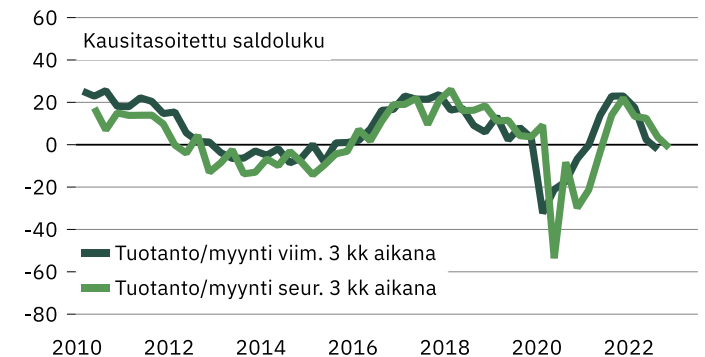
Pohjois-Suomen yritykset arvioivat tämänhetkisen suhdantetilanteen laskeneen lokakuussa 2022 jonkin verran normaalia heikommaksi (saldoluku -12), kun heinäkuussa tehdyssä tiedustelussa oltiin vielä lähellä normaalilukemia (saldoluku -2).

Lähitulevaisuuden suhdannenäkymät ovat heikohkot, saldoluku -39 (heinäkuussa -20). Suhdanteiden paranemista ennakoiti lokakuussa 7 % alueen vastaajista ja tilanteen heikkenemistä odotti 46 % yrityksistä. Pohjois-Suomen suhdannekuva on lähellä koko maan keskiarvoa.

Tuotanto ja myynti säilyi kausivaihtelu huomioiden likimain ennallaan heinä-syyskuussa, eikä tuotannon määrään odoteta suuria muutoksia keskimäärin lähikuukausinakaan. Henkilökuntamäärät kasvoivat hieman kolmannelle vuosineljänneksellä. Henkilöstön odotetaan pysyvän ennallaan lähikuukausina.

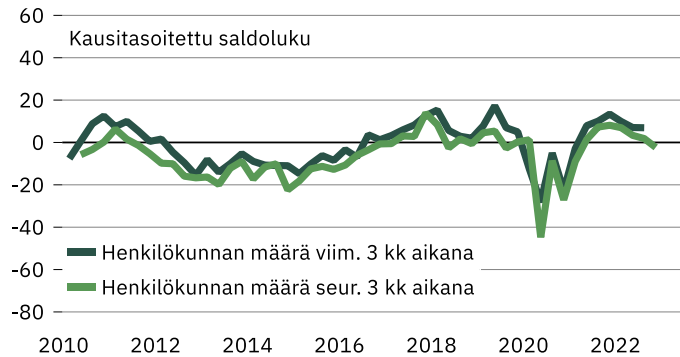
Heikko kysyntä oli lokakuussa yleisin liiketoiminnan kasvun este 41 %:n osuudella. Ammattityövoiman puute oli ongelmana 38 %:lla vastaajista. Kustannukset nousevat ja kannattavuuden arvioidaan huonontuneen edelleen hieman vuodentakaiseen verrattuna.

### Tuotanto/myyntikehitys



# Pohjois-Suomi

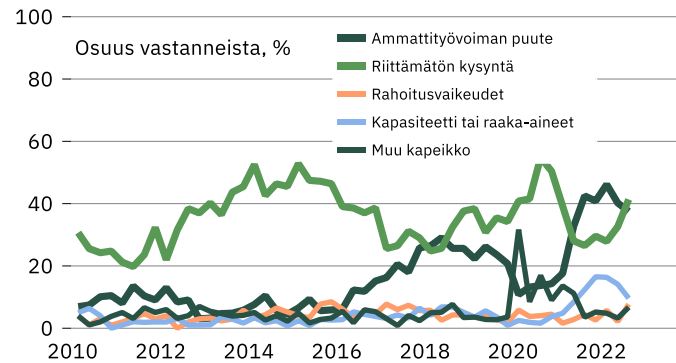
## Henkilöstökehitys



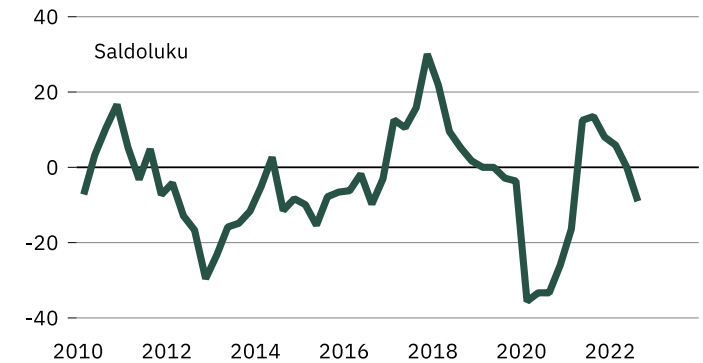
## Yrityksiä 104 Henkilökunta 19429

	Suurempi/kyllä	Yhtä suuri	Pienempi	Saldoluku
Tuotannon määrä viimeisen kolmen kuukauden aikana	19	59	22	-3
Tuotannon määrä viimeisen kolmen kk aikana vuodentakaiseen verrattuna	35	41	24	11
Tuotannon määrän odotetaan olevan seuraavan kolmen kuukauden aikana	22	47	31	-9
Henkilökunnan määrä viimeisen kolmen kuukauden aikana	18	65	17	1
Henkilökunnan määrän odotetaan olevan seuraavan kolmen kk:n aikana	13	67	20	-7
<b>Tuotannon kasvun esteet</b>	<b>77</b>			<b>77</b>
Kapeikkona ammattityövoiman puute (kaikista vastaajista)	38			38
puute kapasiteetista tai materiaaleista	10			10
riittämätön kysyntä	41			41
rahoitusvaikeudet	8			8
muu tuotantokapeikko	7			7
Suhdanneilanteen arvioidaan olevan tällä hetkellä	11	66	23	-12
Suhdanneäkymien odotetaan lähitulevaisuudessa paranevan/huononevan	7	47	46	-39

## Kasvun esteet



## Kannattavuus edelliseen vuoteen verrattuna



Katsaus perustuu Elinkeinoelämän keskusliiton EK:n lokakuussa 2022 tekemään suhdannetiedusteluun. Tuloksissa on laskettu yhteen teollisuus, rakentaminen ja palvelut.

Aluekatsauksen tuloksia ei ole koko maan Suhdannebarometrituloksista poiketen painotettu, eli kaikki yritykset saavat yhtä suuren painoarvon. Tiedustelu on osa EU:n harmonisoitua suhdannekyselyjärjestelmää.

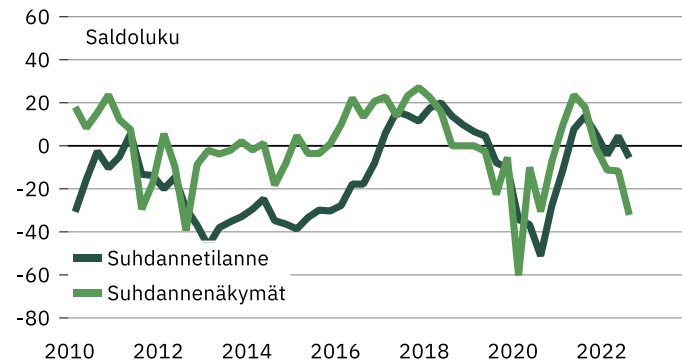
Lisätietoja: Ekonomisti Jouko Kangasniemi, puh. 040 5518136  
<https://ek.fi/tavoitteemme/talospoliitiikka/suhdannetiedustelut/>

# Pirkanmaa

## Suhdannebarometri

- Suhdannetilanne heikkeni hieman normaalia alemmalle tasolla syksyn 2022 aikana
- Tuotanto- ja myyntimäärien ennakoitaan jatkavan kasvuaan lähikuukausinakin
- Työvoimapula on yleinen ongelma
- Kustannukset ovat nousussa
- Suhdannenäkymät tummenevat, saldoluku -33

### Suhdanteet



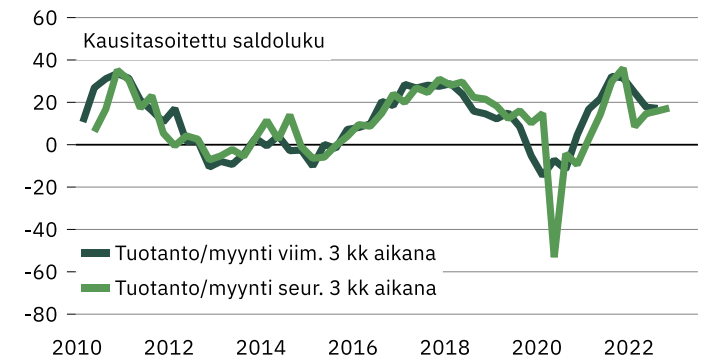
Kustannusten noususta ja synkentyivistä maailmantalouden näkymistä johtuen Pirkanmaan yritysten suhdannetilanne laski lokakuussa 2022 hivenen normaalia heikommaksi, saldoluku -6. Heinäkuussa tehdyssä tiedustelussa suhdannetilannetta kuvaava saldoluku oli 5.

Lähikuukausien suhdannenäkymät ovat vaisut, saldoluku -33 (heinäkuussa -12). Suhdanteiden paranemista ennakoi lokakuussa 9 % alueen vastaajista ja 42 % yrityksistä arvioi suhdanteiden olevan laskusuunnassa. Pirkanmaan suhdannekuva on koko maan keskiarvoon verrattuna vähemmän harmaa.

Tuotanto- ja myyntimäärät lisääntyivät hieman heinäsyyskuun aikana. Tuotannon odotetaan lisääntyvän edelleen lähikuukausina. Henkilökuntamäärät kasvoivat melko yleisesti kolmannella neljänneksellä. Henkilökunnan määrän arvioidaan kohoavan lähikuukausinakin.

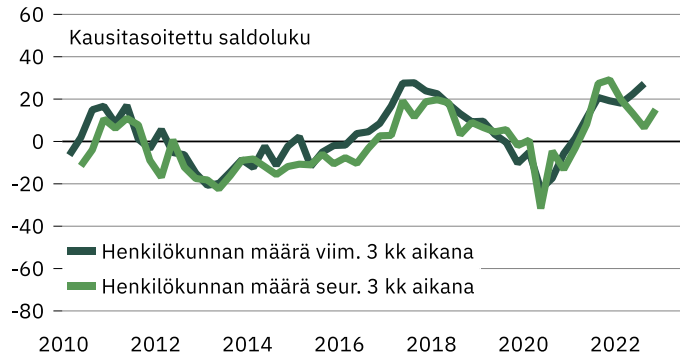
Ammattityövoiman puute oli lokakuussa yleisin kasvun este 38 %:n osuudella. Heikko kysyntä oli ongelmana 29 %:lla vastaajista. Kannattavuuden arvioidaan heikentyneen hienoisesti vuodentakaiseen verrattuna.

### Tuotanto/myyntikehitys



# Pirkanmaa

## Henkilöstökehitys



Yrityksiä 86  
Henkilökunta 15823

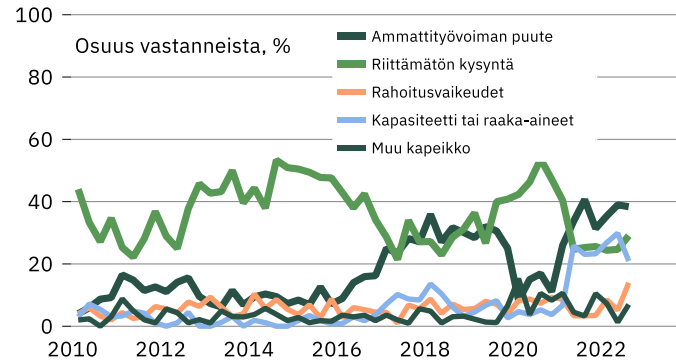
Tuotannon määrä viimeisen kolmen kuukauden aikana 33  
Tuotannon määrä viimeisen kolmen kk aikana vuodentakaiseen verrattuna 47  
Tuotannon määrän odotetaan olevan seuraavan kolmen kuukauden aikana 26

Henkilökunnan määrä viimeisen kolmen kuukauden aikana 37  
Henkilökunnan määrän odotetaan olevan seuraavan kolmen kk:n aikana 22

Tuotannon kasvun esteet  
Kapeikkona ammattityövoiman puute (kaikista vastaajista) 38  
puute kapasiteetista tai materiaaleista 21  
riittämätön kysyntä 29  
rahoitusvaikeudet 14  
muu tuotantokapeikko 7

Suhdantetilanteen arvioidaan olevan tällä hetkellä 18  
Suhdannenäkymien odotetaan lähitulevaisuudessa paranevan/huononevan 9

## Kasvun esteet



Vastausten prosenttijakaumat  
Suurempi/kyllä Yhtä suuri Pienempi Saldoluku

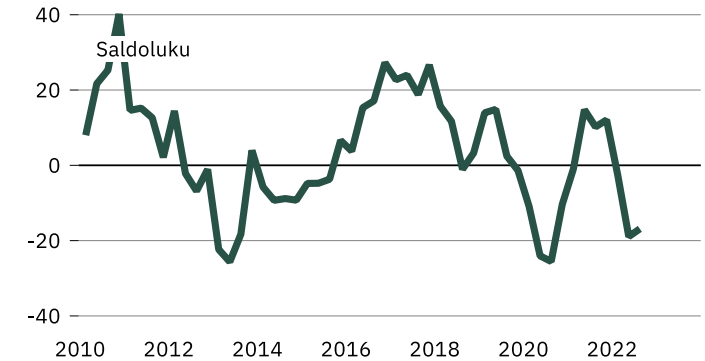
Tuotannon määrä viimeisen kolmen kuukauden aikana 33 52 15 18  
Tuotannon määrä viimeisen kolmen kk aikana vuodentakaiseen verrattuna 47 31 22 25  
Tuotannon määrän odotetaan olevan seuraavan kolmen kuukauden aikana 26 56 18 8

Henkilökunnan määrä viimeisen kolmen kuukauden aikana 37 56 7 30  
Henkilökunnan määrän odotetaan olevan seuraavan kolmen kk:n aikana 22 64 14 8

Tuotannon kasvun esteet  
Kapeikkona ammattityövoiman puute (kaikista vastaajista) 38 81  
puute kapasiteetista tai materiaaleista 21 38  
riittämätön kysyntä 29 21  
rahoitusvaikeudet 14 29  
muu tuotantokapeikko 7 14  
7

Suhdantetilanteen arvioidaan olevan tällä hetkellä 18 58 24 -6  
Suhdannenäkymien odotetaan lähitulevaisuudessa paranevan/huononevan 9 49 42 -33

## Kannattavuus edelliseen vuoteen verrattuna



Katsaus perustuu Elinkeinoelämän keskusliiton EK:n lokakuussa 2022 tekemään suhdannetiedusteluun. Tuloksissa on laskettu yhteen teollisuus, rakentaminen ja palvelut.

Aluekatsauksen tuloksia ei ole koko maan Suhdannebarometrituloksista poiketen painotettu, eli kaikki yritykset saavat yhtä suuren painoarvon. Tiedustelu on osa EU:n harmonisoitua suhdannekyselyjärjestelmää.

Lisätietoja: Ekonomisti Jouko Kangasniemi, puh. 040 5518136  
<https://ek.fi/tavoitteemme/talospoliitiikka/suhdannetiedustelut/>

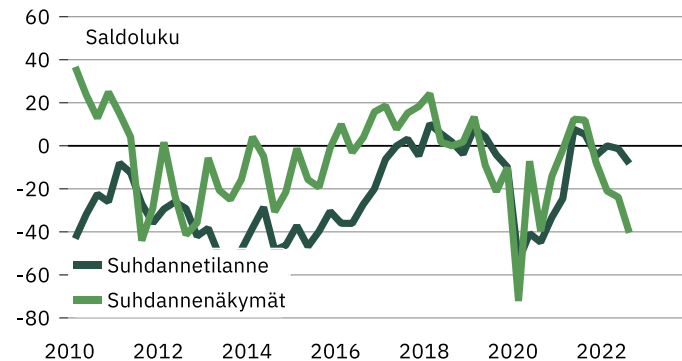


# Häme

## Suhdannebarometri

- Suhdannetilanne oli lokakuussa 2022 hivenen tavanomaista heikompi
- Tuotanto- ja myyntimäärät pysyivät loppuvuoden ennallaan
- Kysyntä on vaimentunut ja kannattavuus heikkenee
- Suhdanneodotukset ovat yhä vaisumpi, saldoluku -40

### Suhdanteet



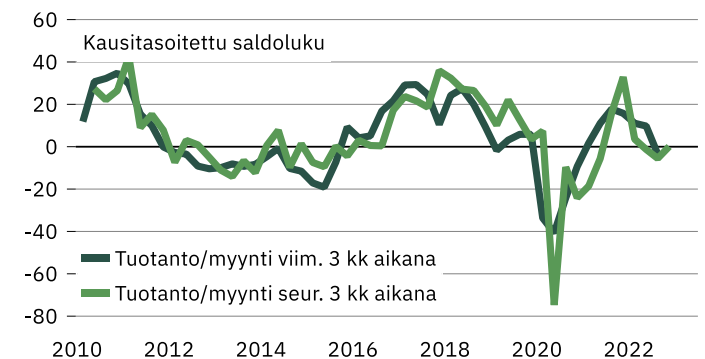
Kustannusten nousu ja talouskehitykseen liittyvä epävarmuus heikentävät yritysten suhdannearvioita. Hämeen yritysten suhdannetilanne oli lokakuussa 2022 vähän normaalia vaimeampi (saldoluku -8), kun tilanne oli heinäkuussa normaali (saldoluku -1).

Lähikuukausien suhdannenäkymät ovat heikot, saldoluku -40. Heinäkuussa tehdyssä tiedustelussa vastaava saldoluku oli -24. Suhdanteiden paranemista ennakoiti lokakuussa 6 % alueen vastaajista ja tilanteen hiipumista odotti 46 % yrityksistä. Hämeen suhdannekuva on lähellä koko maan keskiarvoa.

Tuotanto- ja myyntimäärät säilyivät likimain ennallaan heinä-syyskuun aikana. Tuotannon arvioidaan pysyvän kausivaihtelu huomioiden lähes ennallaan myös lähikuukausien kuluessa. Henkilökuntamäärät pienenevät hieman heinä-syyskuussa. Henkilöstön odotetaan vähenevän aavistuksen lähikuukausien kuluessa.

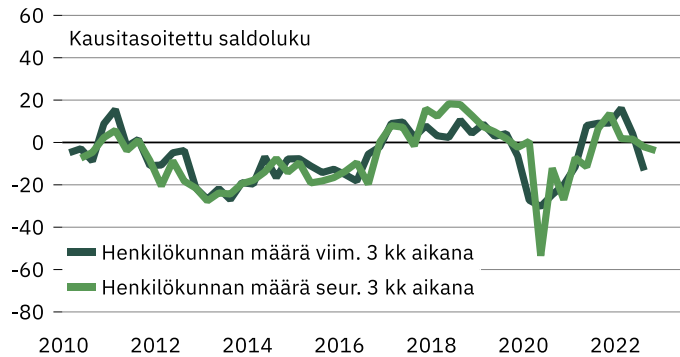
Riittämätön kysyntä nousi lokakuussa yleisimmäksi kasvun esteeksi 42 %:n osuudella. Ammattitaitoisen työvoiman puute oli ongelmana 30 %:lla vastaajista. Kustannukset ovat yleisesti nousussa ja kannattavuus huonontui vuodentakaiseen verrattuna.

### Tuotanto/myyntikehitys



# Häme

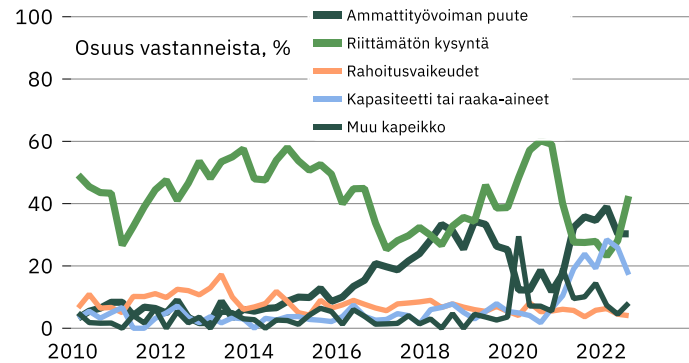
## Henkilöstökehitys



Yrityksiä 102  
Henkilökunta 16878.5

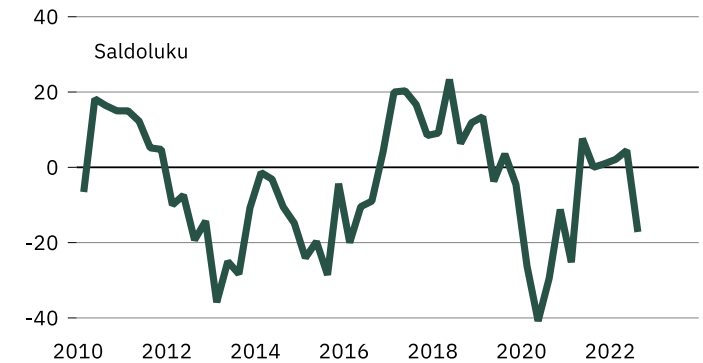
Tuotannon määrä viimeisen kolmen kuukauden aikana	20	58	22	-2
Tuotannon määrä viimeisen kolmen kk aikana vuodentakaiseen verrattuna	32	42	26	6
Tuotannon määrän odotetaan olevan seuraavan kolmen kuukauden aikana	16	60	24	-8
Henkilökunnan määrä viimeisen kolmen kuukauden aikana	12	62	26	-14
Henkilökunnan määrän odotetaan olevan seuraavan kolmen kk:n aikana	12	67	21	-9
Tuotannon kasvun esteet	79			79
Kapeikkona ammattityövoiman puute (kaikista vastaajista)	30			30
puute kapasiteetista tai materiaaleista	17			17
riittämätön kysyntä	42			42
rahoitusvaikeudet	4			4
muu tuotantokapeikko	8			8
Suhdanneilanteen arvioidaan olevan tällä hetkellä	18	56	26	-8
Suhdannenäkymien odotetaan lähitulevaisuudessa paranevan/huononevan	6	48	46	-40

## Kasvun esteet



Vastausten prosenttijakaumat  
Suurempi/kyllä Yhtä suuri Pienempi Saldoluku

## Kannattavuus edelliseen vuoteen verrattuna



Katsaus perustuu Elinkeinoelämän keskusliiton EK:n lokakuussa 2022 tekemään suhdannetiedusteluun. Tuloksissa on laskettu yhteen teollisuus, rakentaminen ja palvelut.

Aluekatsauksen tuloksia ei ole koko maan Suhdannebarometrituloksista poiketen painotettu, eli kaikki yritykset saavat yhtä suuren painoarvon. Tiedustelu on osa EU:n harmonisoitua suhdannekyselyjärjestelmää.

Lisätietoja: Ekonomisti Jouko Kangasniemi, puh. 040 5518136  
<https://ek.fi/tavoitteemme/talospoliitiikka/suhdannetiedustelut/>